



耕せ！我が家の畑！

～タネを蒔き、育てよう！～

パルファーム山梨

参加募集！！




中央市大鳥居(旧:豊富)
(シルクの里公園近く)

パルシステム山梨は、「農」を通じた組合員や地域のコミュニケーションづくり、さらに「食と農」に関する学習や体験の場づくりを進めてきました。

この度、組合員さんに向け実際に「農」を体験し「食」づくりや多様な生きものを体感する場を提供するパルファーム山梨を開設することになりました。

組合員さんご家族での家庭菜園として、組合員さんが参加する地域諸団体による食育や農業体験などにも利用できます。

楽しくにぎやかなパルファームにしましょう！ご応募、お待ちしております。

募集区画数 区画面積	総区画 23 区画 1 区画当り：約 30 m ² (約 9 坪)		
年間参加料金 (区画当り)	参加料：年間 6,000 円(税込) …初年度で期中募集のため「特別価格」とします。 (通常 12,000 円/区画を予定) ※期中開始・契約解除等、減額・返金はいたしません。		
利用期間	2012 年 6 月下旬から 2013 年 3 月まで ※翌年度継続利用をしない場合は 2 月末で終了		
お申込み締切 他	6 月 29 日(金) 締切！ 下記お問合せ & 申し込み先へ お申込みください。 ※ ご希望により現地視察もお受けします(要：事前連絡)		



◆パルファーム山梨 利用概要 … 詳細は応募者に個別説明させていただきます

- ・栽培する野菜・栽培方法、作業時間など、ご自由に進めていただきますが、除草剤をはじめ農薬使用は基本的に禁止です。病虫害等発生した場合は別途ご相談いただきます。
- ・パルファーム山梨の全体管理は、担当スタッフが担います。圃場巡回や土草刈等をおこないますが各畑内は各利用者ご自身で責任を持ってお願いします。
- また、担当スタッフもしくは農場コーディネイトいただいている(株)サラダボウルさんにご協力いただき、土作り等の農作業や季節的な適作品種の紹介などアドバイスをおこないます。
- ・近隣「畑」利用者や地域の方に迷惑が掛からないようにご配慮をお願いします。
- ご利用の「畑」内の草取り、農業資材や持ち込んだゴミの持ち帰りなど、徹底をお願いします。
- ・ご利用確認にあたっては「パルファーム山梨利用に関する覚書」を作成します。

<お問い合わせ & 申し込み先>

生活協同組合パルシステム山梨 事業開発課 (担当：瀧、田中)

甲府市古上条町 225-1 電話 055-243-6328 e-mail : yamanashi@pal.or.jp



パルファーム山梨圃場(中央市)

